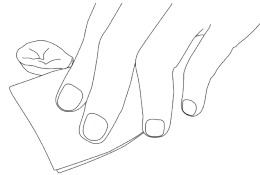
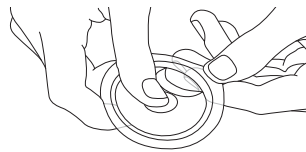


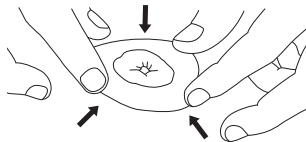
01 Vask området med vann og sørg for at huden er helt tørr. (NB: Ringen fester seg ikke til fuktig hud)



02 Ta ringen ut av pakningen. Løft forsiktig opp kanten av ringen med tommel og pekefinger. Trekk ringen ut av pakningen med en varsom, men bestemt bevegelse.



03 Strekk ringen over stomien og la den trekke seg tilbake. Når ringen har trukket seg tilbake, klapp den varsomt ned mot huden med fingertuppene, slik at den fester seg til huden.



04 Sett stomiposen direkte på ringen og trykk den forsiktig ned til den sitter på plass.



Instruksjonsvideoer for Trio Siltac og Trio Silvex finner du på vår Youtube kanal:
<https://www.youtube.com/channel/UCAKjXITUWj93j-l5lLU8bPQ>
eller på www.TrioOstomyCare.com

Trio Silvex. Konveks stomiforsegling i myk silikon.
Trio Siltac. Stomiforsegling i myk i silikon.

- Lar huden få puste, reduserer risiko for hudirritasjon
- Umiddelbart feste - gir bedre beskyttelse
- Redusert risiko for lekkasje – kan forlenge stomiens brukstid
- Behagelig og komfortabel pga stor grad av fleksibilitet
- Mer hygienisk enn hydrokolloide produkter - absorberer ikke faeces eller urin

For spørsmål eller flere vareprøver, ring oss på
tlf: 41 34 31 81/ 92 11 72 67

send mail til: post@ubrimedical.no/ camilla@ubrimedical.no
eller besøk oss på www.ubrimedical.no

