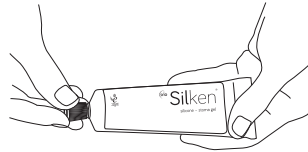
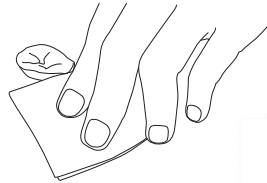


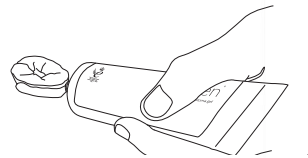
- 01** Skru av lokket. Snu lokket på hodet og punkter folien ved å trykke lokket ned i tuben.



- 02** Vask området med vann og sørg for at huden er helt tørr.



- 03** Klem ut og påfør gel der du ønsker å fylle ut ujevnheter. For best resultat skal gelen ikke spres ut med fingrene.



- 04** Legg stomiplaten rett på. Stomiplaten vil da spre gelen naturlig utover. Gelen "setter seg" under normal tids bruk.



Trio Silken® Den avanserte, myke, stomigelen i silikon.

- Fyller ut hudfolder, sprekker og ujevnheter rundt stomien
- Svir ikke ved påføring
- Lar huden få puste
- Fjernes i et stykke – etterlater ingen rester\*

For spørsmål eller flere vareprøver, ring oss på  
tlf: 41 34 31 81/ 92 11 72 67

send mail til: [post@ubrimedical.no](mailto:post@ubrimedical.no)/ [camilla@ubrimedical.no](mailto:camilla@ubrimedical.no)  
eller besøk oss på: [www.ubrimedical.no](http://www.ubrimedical.no)



\*når den er fullstendig

Instruksjonsvideoer for Trio Silken finner du på vår Youtube kanal:  
<https://www.youtube.com/channel/UCKAjXITUWj93j-l5ILU8bPQ>  
eller på [www.TrioOstomyCare.com](http://www.TrioOstomyCare.com)

Ubrimedical Ltd. Klyveveien 9, 3740 Skien.

T: 41 34 31 81

T: 92 11 72 67

E: [post@ubrimedical.no](mailto:post@ubrimedical.no)

W: [www.ubrimedical.no](http://www.ubrimedical.no)